

i3 Pro

Don't Let Size Fool You

COMPAK

Durabilidad de las fresas: 400 Kg*. Fabricadas en **acero templado de alta durabilidad (100Cr6)**, apto para uso alimentario.

Motor **550 W**
Fresas **Ø 58 mm**





ESPECIFICACIONES CLAVE

Potencia de motor	550	W
Giros por minuto	1.400	rpm
Ø Fresas	58	mm
Producción punto Espresso*	2,5	g/s
Capacidad de la tolva	700	g
Altura x anchura x profundidad	515 x 190 x 315	mm
Peso neto	8,07	kg





* Producción y durabilidad basadas en un café de tueste medio y punto de molienda para Espresso. Existe una relación directa entre el desgaste de las fresas y el incremento en el tiempo por dosis



CARACTERÍSTICAS CLAVE

-  Regulación micrométrica **Parallel system**
-  **Motor con ventilador**
-  **Horquilla regulable** en altura y profundidad
-  Cortina para **reducción de estática**

CARACTERÍSTICAS ELECTRÓNICAS

-  Teclado capacitivo con **display LCD**
-  Selección para dosis **simple, doble y café continuo**
-  **Cable de alimentación oculto**
-  **Interruptor manual de seguridad**

